

E|S|TER

ECONOMIA E STATISTICA DEI TERRITORI
ester.milomb.camcom.it

CONGIUNTURA ARTIGIANATO

PRIMO TRIMESTRE 2024

MILANO



CAMERA DI
COMMERCIO
MILANO
MONZABRIANZA
LODI



INDICE DELLA PRODUZIONE INDUSTRIALE

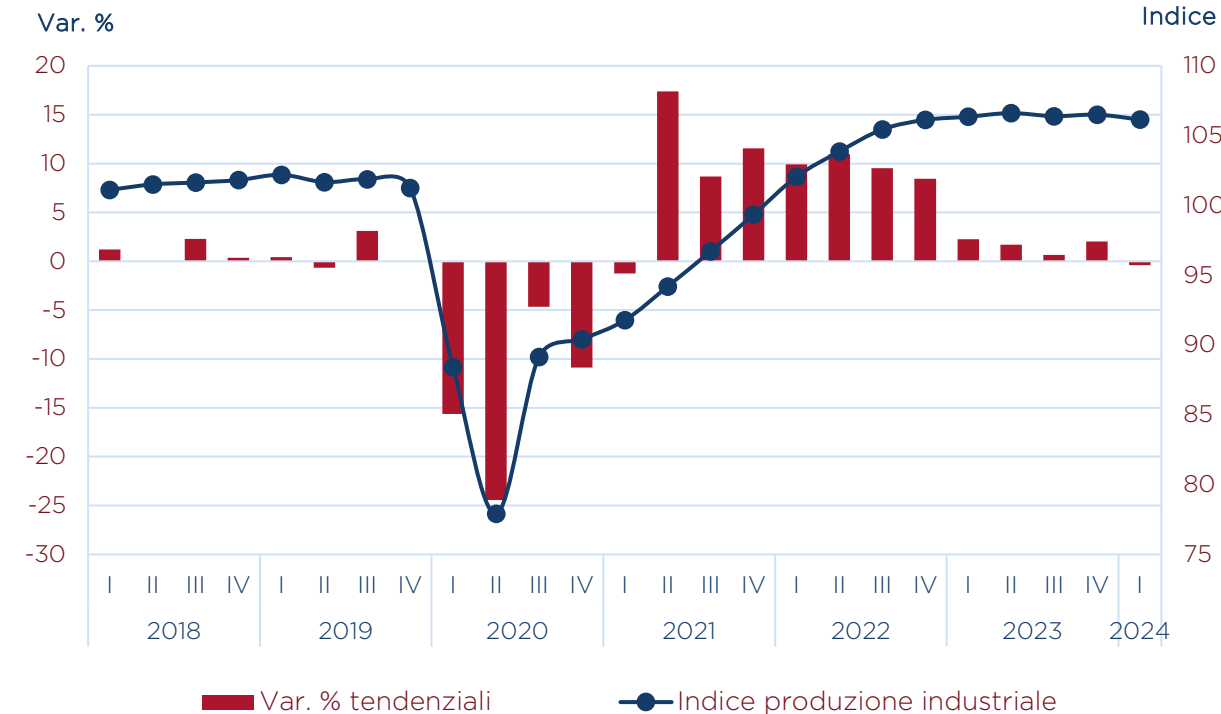
Nel primo trimestre 2024 l'attività industriale dell'artigianato manifatturiero milanese, coerentemente a quanto evidenziato dal quadro regionale, ha registrato un generale arretramento dell'attività industriale, che ha coinvolto con diverse intensità di scala sia la dinamica della produzione industriale sia gli indicatori afferenti al fatturato e agli ordini.

In particolare, l'arretramento della produzione rispetto al precedente trimestre ha determinato la collocazione dell'indice (2015=100) - al netto della stagionalità - a quota 106,2 (106,5 nel precedente trimestre), corrispondente a una diminuzione dello 0,3% su base trimestrale.

Il calo registrato nel trimestre si è riflesso anche sulla dinamica tendenziale, palesando una contrazione rispetto al primo trimestre dello scorso anno (-0,4%).

INDICE DELLA PRODUZIONE INDUSTRIALE

(anni 2018-2024 - indice base 2015=100)



Fonte: elaborazione Studi, Statistica e Programmazione su dati Unioncamere Lombardia - Indagine Congiunturale Artigianato

Nel primo trimestre 2024, il quadro degli indicatori congiunturali dell'artigianato manifatturiero milanese evidenzia un diffuso arretramento rispetto al precedente trimestre, con particolare intensità per l'andamento del fatturato e degli ordini, in rapporto a quanto registrato dalla dinamica della produzione industriale.

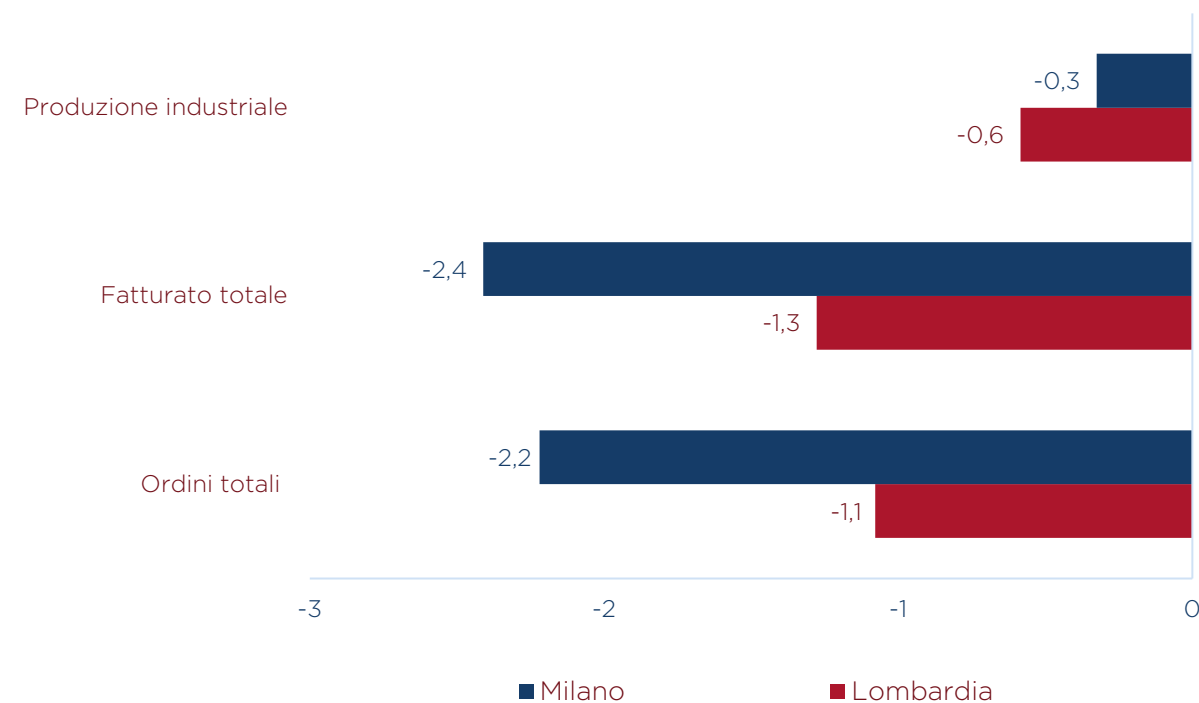
Relativamente alla produzione, il confronto territoriale tra artigianato milanese e lombardo evidenzia una riduzione della dinamica più contenuta per la città metropolitana rispetto alla regione. Al netto della componente stagionale, il quadro di dettaglio degli indicatori, registra quindi una contrazione dei volumi prodotti dell'area milanese (-0,3%) più limitata rispetto all'artigianato manifatturiero della Lombardia (-0,6%).

In relazione al fatturato e al portafoglio si osserva, invece, in ambito milanese una diminuzione della dinamica più intensa rispetto a quanto registrato da entrambi gli indicatori a livello regionale.

Sia i ricavi industriali che le commesse acquisite attraverso gli ordini dall'artigianato metropolitano evidenziano una flessione superiore di un punto percentuale (-2,4% e -2,2%) rispetto a quanto registrato dal comparto nel territorio della regione (rispettivamente -1,3% e -1,1%).

PRODUZIONE INDUSTRIALE, FATTURATO, ORDINI

(1° trimestre 2024 - variazioni percentuali congiunturali destagionalizzate)



Fonte: elaborazione Studi, Statistica e Programmazione su dati Unioncamere Lombardia - Indagine Congiunturale Artigianato

ANALISI TENDENZIALE

Il passaggio in una fase negativa dell'attività industriale su base trimestrale si è riflesso nel primo trimestre 2024 sul quadro analitico degli indicatori tendenziali; in particolare la contrazione della dinamica ha assunto caratteristiche di maggiore intensità per il fatturato e per il portafoglio ordini, mentre per la produzione industriale il cambio di passo si è tradotto in una diminuzione contenuta dei volumi.

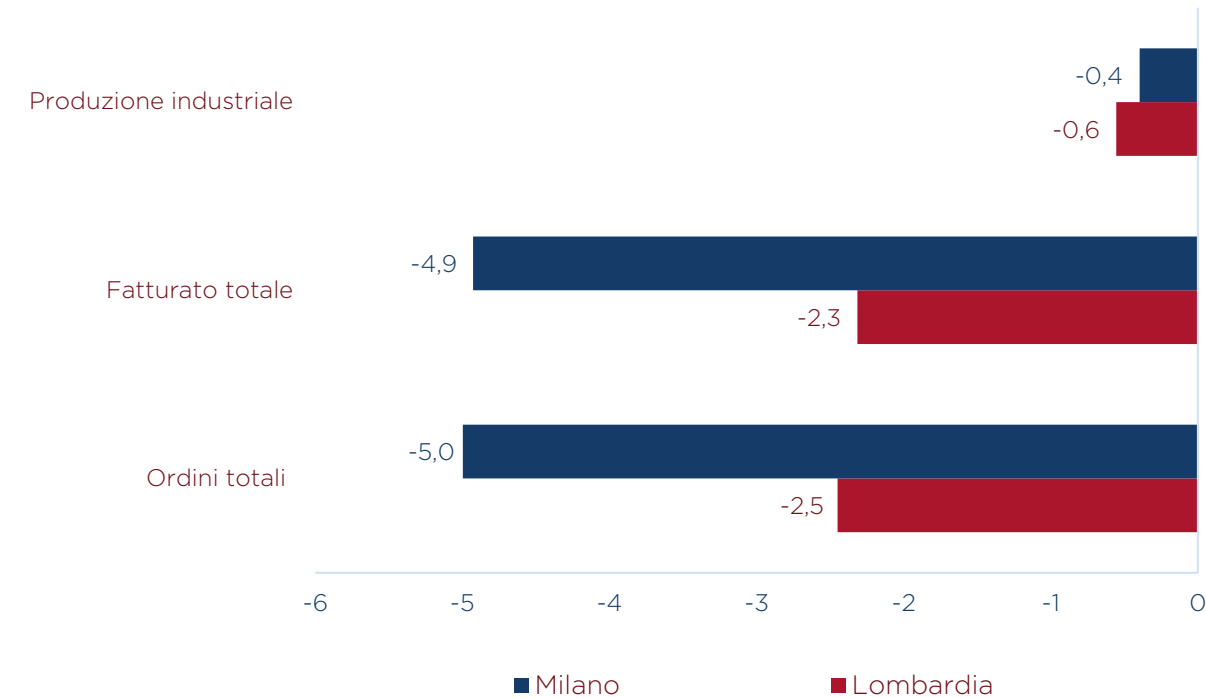
L'analisi di dettaglio registra quindi nel territorio milanese un arretramento della produzione industriale contenuto (-0,4%) e inferiore a quanto registrato dal settore in Lombardia (-0,6%).

Il passaggio della dinamica tendenziale in un quadrante negativo si è manifestato, invece, in misura più intensa in relazione al fatturato, per il quale si è registrata una flessione di scala più ampia a livello milanese (4,9%) rispetto a quanto evidenziato dal comparto in Lombardia (-2,3%).

L'andamento del fatturato si è replicato anche in relazione agli ordini, per i quali si è osservato un saggio decrementale maggiore per la città metropolitana di Milano (-5%) rispetto all'artigianato manifatturiero della Lombardia (-2,5%).

PRODUZIONE INDUSTRIALE, FATTURATO, ORDINI

(1° trimestre 2024 - variazioni percentuali grezze)



Fonte: elaborazione Studi, Statistica e Programmazione su dati Unioncamere Lombardia - Indagine Congiunturale Artigianato

PREVISIONI PER IL SECONDO TRIMESTRE 2024

Le aspettative dell'artigianato manifatturiero milanese per il secondo trimestre 2024, espresse attraverso i saldi delle risposte (differenza tra ipotesi di aumento e diminuzione e relative alla produzione industriale, alla domanda interna e all'occupazione), registrano un generale peggioramento, accentuando in particolare il sentiero discendente per la produzione industriale e la domanda attesa dai mercati.

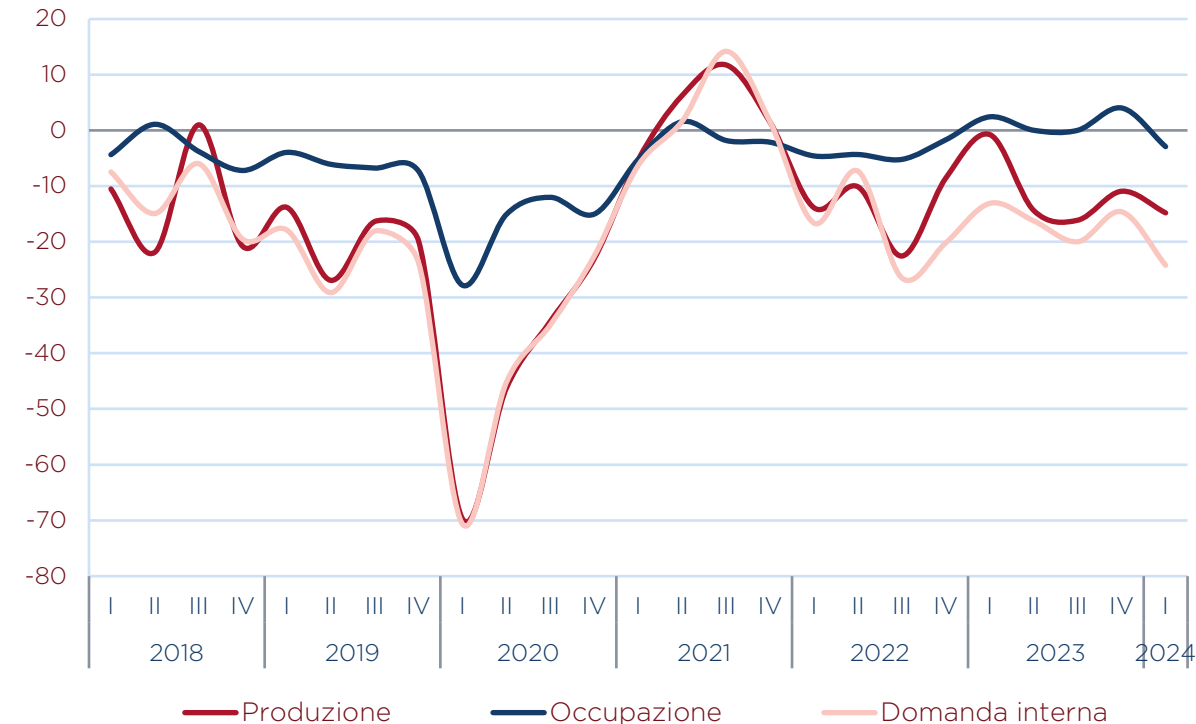
Il sentiment complessivo delle imprese rimane quindi circoscritto in un quadrante negativo, essendo prevalenti i giudizi pessimisti degli imprenditori artigiani sulle prospettive di breve termine dell'attività industriale.

Il dettaglio degli indicatori per il secondo trimestre 2024 evidenzia - in particolare per la produzione industriale e la domanda interna - un aumento significativo della quota di imprese con prospettive in peggioramento, determinando saldi negativi più ampi rispetto alla precedente rilevazione: produzione -14,8% (-10,9% nel precedente trimestre) e domanda interna -24,2% (-14,6% nel quarto trimestre 2023).

In relazione all'occupazione, la dinamica dei saldi segna un passaggio in terreno negativo rispetto al dato positivo del precedente trimestre (-2,9% contro +4%).

ASPETTATIVE SU PRODUZIONE, OCCUPAZIONE E DOMANDA INTERNA

(anni 2018-2024 - saldi trimestrali)



Fonte: elaborazione Studi, Statistica e Programmazione su dati Unioncamere Lombardia - Indagine Congiunturale Artigianato

Progetto, realizzazione grafica e redazione

Studi, Statistica e Programmazione

Camera di commercio Milano Monza Brianza Lodi

Online

www.ester.milomb.camcom.it

